


# COOL 123 : 如何在NTU COOL開設課程

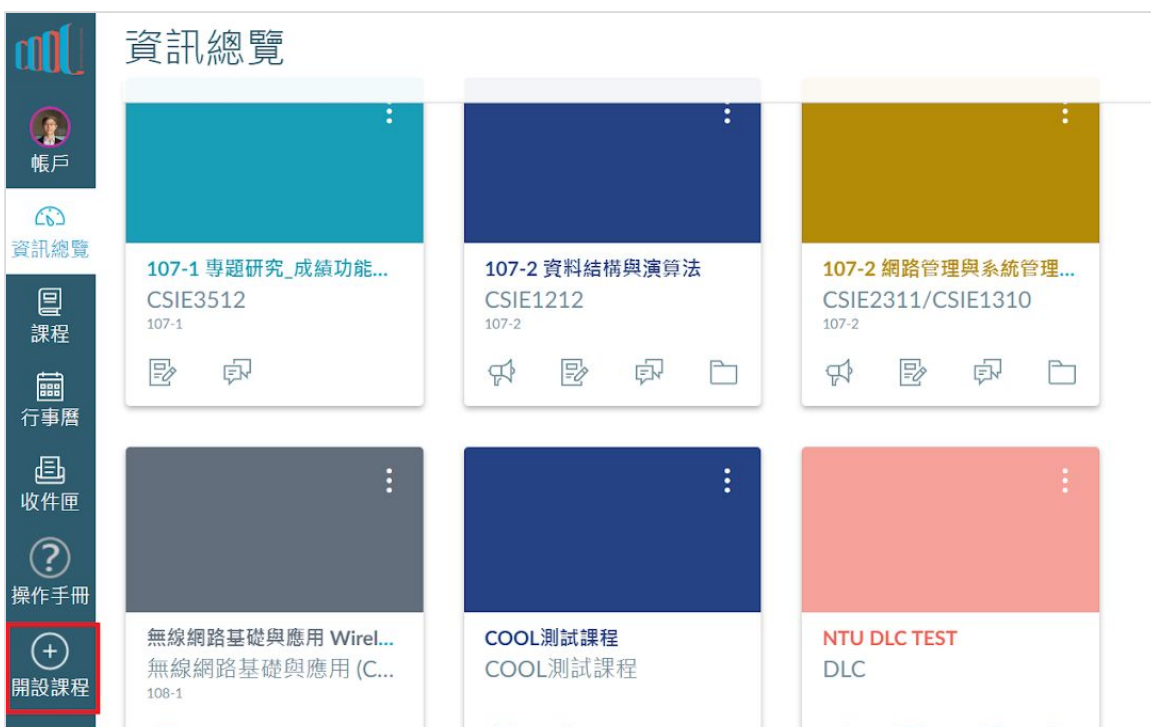
## How to open a course on NTU COOL

1. 輸入NTU COOL數位教學平臺網址: <https://cool.ntu.edu.tw/>, 並以計中帳號登入。Enter the website address:<https://cool.ntu.edu.tw/>. Login NTU COOL e-learning platform by NTU account.



2. 點選左邊側邊欄最下面「」開設課程的按鍵。

Click the button 「」 on the left sidebar.



3. 頁面會顯示老師當學期主授的所有課程列表。老師也能點選頁面上方按鍵切換中文或是英文版的課程資訊列表。

The webpage will show a list of main instructed courses. Instructors can click the tab 「[中文](#) [English](#)」 to switch for Mandarin or English version of the course list.



The screenshot shows a web interface with a sidebar on the left containing navigation icons for '帳戶', '資訊總覽', '課程', '行事曆', '收件匣', '操作手冊', and '開設課程'. At the top, there are two tabs: '中文' and 'English'. Below the tabs is the title '108-1 學期主授課程'. A table lists courses with columns for '學期', '授課對象', '課號', '班次', '課程名稱', and '課程網頁狀態'. A red box highlights the table content.

學期	授課對象	課號	班次	課程名稱	課程網頁狀態
108-1	資工所 網媒所	CSIE5521		無線網路基礎與應用	已開設
108-1	網媒所	NM8990	59	專題研究	開設
108-1	網媒所	NM7990	59	專題研究	開設
108-1	資工所	CSIE8990	60	專題研究	開設
108-1	資工系	CSIE3512	60	專題研究	開設
108-1	資工所	CSIE7990	60	專題研究	開設


4. 老師在希望開設的課程旁邊，點選「[開設](#)」按鍵。


Identify the course and click the button 「[Build](#)」 to open it.





This screenshot is similar to the previous one, showing the same course list. However, a red box highlights the '開設' button in the '課程網頁狀態' column for the course with ID NM8990.

學期	授課對象	課號	班次	課程名稱	課程網頁狀態
108-1	資工所 網媒所	CSIE5521		無線網路基礎與應用	已開設
108-1	網媒所	NM8990	59	專題研究	開設
108-1	網媒所	NM7990	59	專題研究	開設
108-1	資工所	CSIE8990	60	專題研究	開設
108-1	資工系	CSIE3512	60	專題研究	開設
108-1	資工所	CSIE7990	60	專題研究	開設

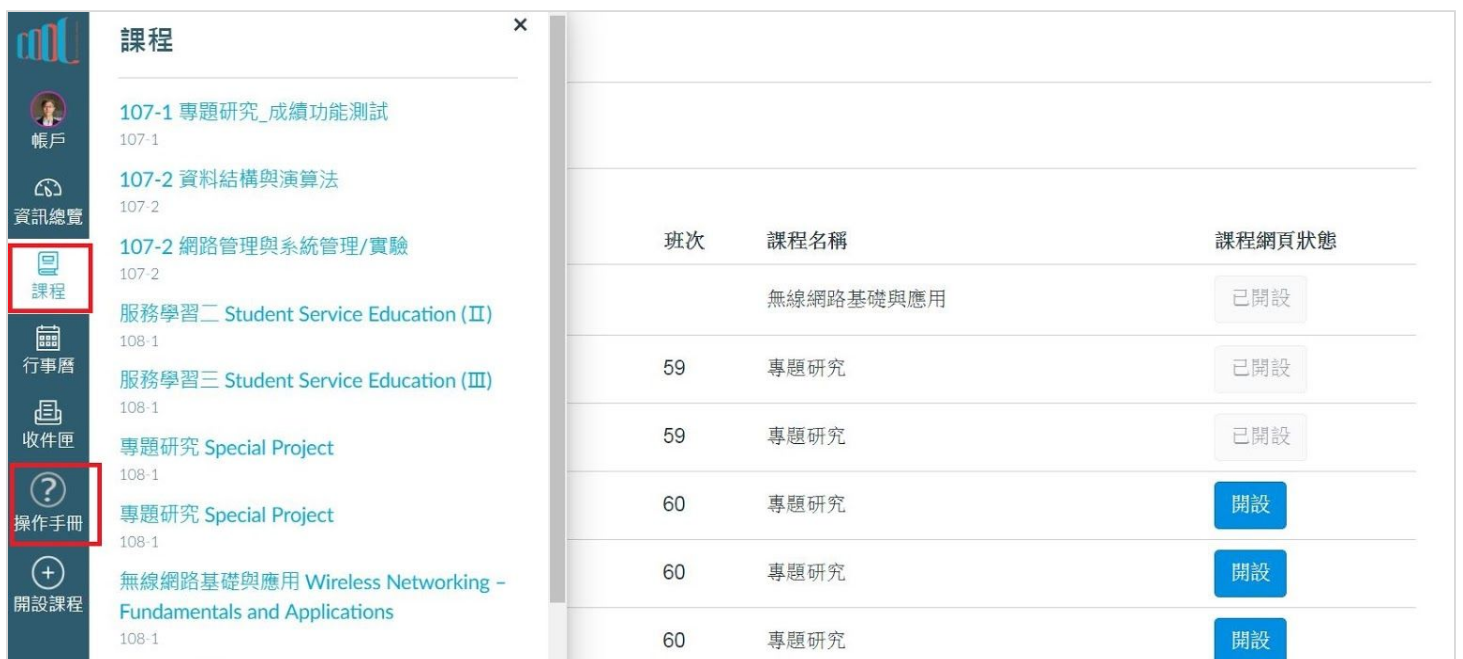
5. 點選開設按鈕後，網頁會顯示課程開設完成的資訊，點選按鈕「」以關閉視窗，繼續開設另一門課程。

After clicking the button, the course will open successfully. Instructors can click the button 「」 to close the notification and continue opening other courses.



6. 當課程開設完畢，老師點選左邊側邊欄「」按鈕，即可進入開設完成的課程，關於開設後的課程建置與操作，可以點選「」以參閱操作手冊，或是寄信至客服信箱：[ntucool@ntu.edu.tw](mailto:ntucool@ntu.edu.tw)。

After opening courses, click the button 「」 on the left sidebar to enter all built courses. For questions about managing courses, click the button 「」 to view the user manual or contact NTU COOL operation team by email: [ntucool@ntu.edu.tw](mailto:ntucool@ntu.edu.tw).



The screenshot displays the course management interface. On the left sidebar, the "課程" (Courses) icon is highlighted with a red box. Below it, the "操作手冊" (User Manual) icon is also highlighted with a red box. The main content area shows a list of courses with columns for "班次" (Section), "課程名稱" (Course Name), and "課程網頁狀態" (Course Page Status).

班次	課程名稱	課程網頁狀態
	無線網路基礎與應用	已開設
59	專題研究	已開設
59	專題研究	已開設
60	專題研究	開設
60	專題研究	開設
60	專題研究	開設